






Regionales Medienzentrum Mansfeld-Südharz  
Geiststraße 33  
06295 Lutherstadt Eisleben  
Tel.: 03475-61370 und 03475-613711  
Fax: 03475-613720  
E-Mail: [info@rmz-eisleben.de](mailto:info@rmz-eisleben.de)  
Internet: [www.mansfeldportal.de](http://www.mansfeldportal.de)










Titel	Medien- nummer	Prod.- jahr	Laufzeit	Beschreibung
<p><b>Der Apfelbaum</b></p> 	05000069 (Dia- Reihe + Buch)	1995		<p>Dieses poetische Bilderbuch zeigt einen Obstgarten mit seinen verschiedenen Bäumen im Verlauf eines Jahres. An der innigen Verbundenheit des Baumes mit seinen vielen Bewohnern nehmen die ihn umgebenden Obstbäume Anstoß, da nach ihren Vorstellungen ein enges Zusammenleben bedrohliche Züge trägt. Erst im Winter wird ihnen ihre Leblosigkeit und Einsamkeit erschreckend bewusst und der glücklich träumende Apfelbaum mit seinen warmen Erinnerungen macht deutlich: Ein befriedigendes Leben findet nur im <b>Miteinander einer vielfältigen Gemeinschaft</b> statt. Diese klare Aussage des Buches wird durch zarte Aquarelle stimmungsvoll und einfühlsam ausgestaltet.</p>
<p><b>Musik- instrumente (Orff- Instrumente)</b></p> 	04600286 (DVD)	2010	15 min	<p>Der erste Teil des Films zeigt das Leben Carl Orffs von seiner Kindheit bis zu seinem Tod. Danach werden die Werke des Carl Orffs behandelt, wobei das Augenmerk auf die „Carmina Burana“ gelegt wird. Im letzten Teil erhalten wir einen detaillierten Überblick über das Orffsche Instrumentarium. <b>Die Eigenschaften der Instrumente und ihre Klänge werden ebenso gezeigt wie ihre Spielweise.</b></p> <p>Zusammen mit dem umfangreichen, innovativen Begleitmaterial eignet sich der Film bestens zum Einsatz im Unterricht.</p>
<p><b>Müll - Trennen- Entsorgen- Recyeln</b></p> 	04600204	2011	28 min	<p>Im Film lernen die Kinder welche verschiedenen Müllarten es gibt, wie sie entsorgt werden und wie viele wiederverwertbare Materialien im Hausmüll enthalten sind. Leicht verständlich werden Recycling und der Kreislauf der Wertstoffe dargestellt. Wir beobachten, wie aus altem Glas wieder neue Glasflaschen und aus alten Zeitungen wieder neue Papierrollen werden. Auch der Weg des Biomülls vom Kompost zur Blumenerde wird kindgerecht erläutert. Anschaulich zeigt der Film den Ablauf bei der Müllverbrennung und wie eine moderne Deponie beschaffen ist.</p>
<p><b>Weihnachten -</b></p>	04600201	2010	26 min	<p>Der Film erklärt die Bedeutung der Adventszeit und dass</p>




Titel	Medien- nummer	Prod.- jahr	Laufzeit	Beschreibung
<p><b>Das Fest der Liebe</b></p> 				<p>es gar nicht so leicht ist, auf etwas Besonderes zu warten. Die Weihnachtsgeschichte wird mit kindgerechten Illustrationen erzählt und die christlichen Traditionen und Bräuche erklärt. Dass das Weihnachtsfest je nach Land andere Traditionen und Bräuche hat, wird im Bezug auf die Frage „Wer bringt die Weihnachtsgeschenke?“ beantwortet.</p> <p>Im Begleitmaterial findet man eine Fülle von Ideen zur praktischen Umsetzung im Elementarbereich, wie z. B. Bastelvorschläge, Werken mit Naturmaterialien, Rezepte, Tanzvorschläge und Vorführungen sowie Ausmalbilder, Liedtexte u. v. m.</p>
<p><b>Verkehrs- erziehung – Wie bewege ich mich im Verkehr</b></p> 	04600205	2011	21 min	<p>Wie kann man Kinder sensibilisieren, ohne sie zu verängstigen? Wie kann man die Selbstständigkeit im Straßenverkehr fördern, ohne die Kinder zu gefährden? Das Vorfahrtsschild „Schildi“ führt die Kinder durch den Straßenverkehr. Es beschreibt das richtige Überqueren einer Fahrbahn, zeigt die Gefahren während des Spielens an einer Straße und das richtige Verhalten während des Mitfahrens im Auto. Auch die richtige Kleidung im Dunkeln, das verkehrssichere Fahrrad und die wichtigsten Verkehrsregeln werden im Film erörtert. „Schildi“ stellt gezielte Fragen, um die Kinder aktiv mit in das Geschehen einzubeziehen.</p> <p>Das Begleitmaterial enthält Ideen zur praktischen Umsetzung, Spiele, Lieder, Bewegungsspiele und Malblätter sowie mehrere Arbeitsblätter zum Thema.</p>
<p><b>Getreide – Woher kommt unser Brot</b></p> 	04600203	2010	21 min	<p>Die DVD gibt auf eindrucksvolle Weise Einblicke in bäuerliche Arbeitsformen aus früherer und heutiger Zeit und in die Arbeit eines Bäckers, sodass die Schüler auch einzelne Arbeitsschritte leicht nachvollziehen können. Darüber hinaus erhalten die Kinder Informationen über Merkmale und Verwendung der wichtigsten Getreidearten Roggen, Weizen, Gerste, Hafer und Mais. Der Inhalt der DVD ist sehr gut geeignet, den Kindern zu verdeutlichen, dass Mehl ein wesentlicher Bestandteil von Backwaren ist sowie vielfältige Erfahrungen der Schüler mit dem Grundnahrungsmittel Brot aufzugreifen. Die DVD setzt sich zum Thema „Getreide“ mit folgenden Schwerpunkten auseinander: Brot backen, vom Korn zum Mehl, Getreidearten und Geschichte des Getreides.</p> <p>Die DVD ist in vier didaktische Sinneinheiten gegliedert, die gesondert bearbeitet werden können. Außerdem bietet das Menü zusätzliches Bild- und Grafikmaterial. Mit den Arbeitsblättern, Testaufgaben und Farbfolien lassen sich die Lerninhalte der DVD sichern und das Thema „Getreide“ im Unterricht vertiefen.</p>




Titel	Medien- nummer	Prod.- jahr	Laufzeit	Beschreibung
<p><b>Mein Körper – Aufbau und Geschlechts- merkmale</b></p> 	04600202	2011	23 min	<p>Alle Menschen auf der ganzen Welt haben einen gleichen Körperbau. Doch wir unterscheiden uns in Geschlecht, Größe, Gewicht, Haut- und Haarfarbe. Der Film zeigt die Einzigartigkeit der Menschen und die Besonderheit des eigenen Körpers. Berührung ist ein Grundbedürfnis der Menschen. Wir lernen, bei unangenehmen Berührungen „Nein!“ zu sagen, um unseren Körper zu schützen.</p> <p>Der Körperaufbau, wichtige Organe, Muskeln und Knochen, Blutkreislauf und Nervensystem werden dargestellt, die einzelnen Funktionen werden erklärt. Wir sehen Gemeinsamkeiten und Unterschiede zwischen Jungen und Mädchen. Der Film macht deutlich, dass diese Unterschiede in der Pubertät verstärkt werden. Wie Hormone während der Pubertät einiges durcheinander bringen und die Körper sich in dieser Zeit verändern, wird anschaulich dargestellt.</p> <p>Zur Lesekompetenzförderung kann, über das Menü ihres DVD Players oder der Abspielsoftware, der deutsche Untertitel eingeschaltet werden.</p>
<p><b>Bewegtes Klassenzimmer</b> Bewegungs- pausen</p> 	04600206	2010	39 min	<p>Bewegung ist gesund! Sie dient der Aktivierung oder der Entspannung, der Kräftigung der Muskulatur und Verbesserung der Koordination. Sabrina Schamberger und Sherin Watzlawzyk-Sutter zeigen mit ihren Klassen, wie neben dem Wissenserwerb im Klassenraum auch verschiedene Muskelgruppen trainiert werden können. Aktivierende Bewegungsspiele bringen den Kreislauf in Schwung und schaffen Erholung von Konzentration und ruhigem Sitzen. Rockige Musik unterstützt nicht nur bei kurzen Spielen, sie gibt auch den Rhythmus bei Tänzen mit verschiedenen Schwierigkeitsgraden vor.</p>
<p><b>Gemüse und Ölpflanzen – Aus der Region</b></p> 	04600283	2011	24 min	<p>Ursprünglich wild wachsend ist das Gemüse heute eine Kultur- und Nutzpflanze. Es wird vom Menschen gesät oder gepflanzt, gepflegt und geerntet. Um gut gedeihen zu können, brauchen Pflanzen ein bestimmtes Maß an Wärme, Wasser, Licht, Luft, Nährstoffen und einen geeigneten Boden. Der Film beschreibt anschaulich wie wichtig ein fruchtbarer Boden für die Entwicklung der Pflanzen ist und sensibilisiert zu einem richtigen Umgang mit unserem Boden. Die verschiedenen Gemüsesorten, das Aussehen, der Geschmack und die Verwendung werden ebenso gezeigt wie die heimischen Ölpflanzen und ihre Verwendung. Ein Kapitel beschäftigt sich mit unserem Hauptnahrungsmittel, der <b>Kartoffel</b>.</p>

Titel	Medien- nummer	Prod.- jahr	Laufzeit	Beschreibung
<p><b>Vögel am Futterhaus Fütterung im Winter</b></p> 	04600282	2011	14 min + 4 min	<p>Für unsere einheimischen Vögel kann ein harter Winter einen Kampf auf Leben und Tod bedeuten. Mit einem Futterhäuschen können wir ihnen das Überleben erleichtern, wenn draußen in der Natur kaum noch Nahrung zu finden ist.</p> <p>Der Film zeigt, wie eine Futterstelle für Vögel gestaltet werden soll und welche Nahrung die Vögel brauchen. Tolle Aufnahmen zeigen die Besucher einer Futterstelle und erläutern besondere Merkmale der einzelnen Vögel. Wir beobachten Spechte, Meisen, Sperlinge, Amseln, Kleiber, Goldammern, Erlenzeisige und Kernbeißer. Es wird erläutert, welche Überlebensstrategien die heimischen Vögel im Winter haben. Zudem wird der Punkt „Winterfütterung ja oder nein?“ kritisch betrachtet.</p> <p>Dieser Film enthält zudem Bonusmaterial über den europäischen Seidenschwanz und den Raubwürger. Diese Vögel fliegen das Futterhaus nicht an und sind nur selten zu beobachten.</p>
<p><b>Steinzeit – Entwicklung der Menschheit</b></p> 	04600207	2010	23 min	<p>Vor ca. 2.606.000 Jahren begann der erste und zugleich längste Zeitabschnitt der Menschheitsgeschichte - die Steinzeit. Der Film gibt einen Überblick über das Leben in der Alt-, Mittel- und Jungsteinzeit. Wir lernen die verschiedenen Dekaden und die daraus entstandene typische Lebensweise der Menschen kennen.</p> <p>Die Entwicklung von Nomaden, die Jäger und Sammler waren, bis zum sesshaften Menschen, der in kleinen Dorfgemeinschaften lebte, wird anschaulich erklärt. Wir erfahren, dass auch die frühen Steinzeitmenschen bereits über Kunstverständnis verfügten, ihre Toten begruben und sehen deutlich Weiterentwicklung ihrer Waffen und Werkzeuge. Grafiken vermitteln das Aussehen der Steinzeittiere und unserer Vorfahren.</p>
<p><b>Das Superbuch Folgen 1 - 5</b></p> 	04600225		5 Filme a 23 min	<p><b>Wie alles begann</b> Die Geschichte der ersten Tage der Erde und der ersten Menschen, Adam und Eva. Sie leben im Garten Eden und es mangelt ihnen an nichts. Doch dann werden sie ungehorsam gegen Gottes Gebote und tragen die Folgen.</p> <p><b>Ich, der Hüter meines Bruders?</b> Kain und Abel sind die Söhne von Adam und Eva. Abel wird von Gott bevorzugt behandelt. Aus Neid wird Kain zum Mörder seines Bruders.</p> <p><b>Die große Flut</b> Weil die Menschen schlecht sind, zerstört Gott alles Leben auf der Erde. Nur Noah und seine Familie sind gerecht und werden gerettet.</p> <p><b>Die Braut kommt</b> Isaak soll nach dem Willen seines Vaters Abraham keine der Frauen Kanaans, wo er lebt, heiraten, sondern eine Frau aus seiner alten Heimat. Auf wundersame Weise erfüllt sich dieser Wille.</p> <p><b>Die schwere Prüfung</b> Obwohl Abraham und Sara schon alt sind, erleben sie das Wunder der Geburt ihres ersten Sohnes Isaak. Später wird Abraham von Gott auf eine harte Probe gestellt, als er ihm seinen Sohn opfern soll.</p>

Titel	Medien- nummer	Prod.- jahr	Laufzeit	Beschreibung
<p><b>Das Superbuch Folgen 6 - 10</b></p> 	04600226		5 Filme a 23 min	<p><b>Doppelter Kummer</b> Jakob und Esau sind die Zwillingssöhne von Isaak und Rebekka. Sie sind von Geburt an Rivalen bis zu einer besonderen Versöhnung...  <b>Ein Traum erfüllt sich</b> Josef, der jüngste Sohn Jakobs, wird von seinen Brüdern ausgesetzt und später als Sklave verkauft. Dann beginnt ein sagenhafter Aufstieg.  <b>Der wundersame Stab</b> Durch das rettende Eingreifen Gottes gelingt es Moses, sein versklavtes Volk zu retten und aus der Gefangenschaft zu führen.  <b>Erstaunliche Trompeten</b> Nach Moses Tod wird Josua der neue Führer des Volkes Israel. Unter ihm gelangt das Volk trockenen Fusses durch den Jordan in das von Gott versprochene Land und erobert die Stadt Jericho.  <b>Krüge und Fackeln</b> Um den Israeliten zu zeigen, dass sie nur dann überleben können wenn sie auf ihn vertrauen, wählt Gott Gideon aus, um mit einem zahlenmäßig weit unterlegenen Heer die Israel belagernden Midianiter zu besiegen.</p>
<p><b>Das Superbuch Folgen 11 - 15</b></p> 	04600227		5 Filme a 23 min	<p><b>Simson der Starke</b> Simson ist der stärkste Mann der Welt und vollbringt außergewöhnliche Taten. Er verliebt sich in Delila, die er in das Geheimnis seiner Stärke einweiht. Doch Delila verrät sein Geheimnis.  <b>Die treue Ruth</b> Die Geschichte von Ruth, einer jungen Frau, die ihre Schwiegermutter lieb hat, stets hilfsbereit ist und von Gott für ihre Treue belohnt wird.  <b>Großer Fisch, kleiner Fisch</b> Jona wird von einem riesigen Fisch verschlungen, weil er sich weigert, einer Berufung Gottes zu folgen. Er soll den Bewohnern der Stadt Ninive die Botschaft ihres Untergangs bringen. Er wird befreit...  <b>Der erste König</b> In Israel soll ein neuer König eingesetzt werden. Gott erwählt dafür Saul. Aber der ist auf der Suche nach den entlaufenen Eselinnen seines Vaters und weiß noch nichts von seiner Berufung...  <b>Ein großer Prophet</b> Elija bewirkt im Namen Gottes zahlreiche Wunder, um dem Abfall Israels vom Glauben an Gott Einhalt zu gebieten. Dann tritt er zur entscheidenden Auseinandersetzung mit den Baalspriestern an...</p>
<p><b>Das Superbuch Folgen 16 - 20</b></p> 	04600228		5 Filme a 23 min	<p><b>Der Riesentöter</b> Der Schafhirte David besiegt den Riesen Goliath aus dem Heer der Philister. Schließlich wird er neuer König von Israel.  <b>Der kluge König</b> Salomo, der Sohn Davids, wird dessen Nachfolger auf dem Königsthron und einer der reichsten und weisesten Männer der Welt. In Jerusalem lässt er den ersten Tempel bauen.  <b>Der feurige Wagen</b> Mit einem feurigen Wagen fährt der Prophet Elija in den Himmel und lässt seinen Schüler Elischa zurück, um sein Werk fortzusetzen. Elischa gelingt es, ein würdiger Nachfolger Elijas zu werden.  <b>In der Löwengrube</b> Daniel liebt Gott und hält sich an seine Gebote. Im babylonischen Exil werden ihm hohe Staatsämter anvertraut. Doch seine Neider erreichen, dass er verurteilt wird und in der Löwengrube sterben soll.  <b>Die schöne Königin</b> Der König von Persien heiratet die schöne Jüdin Ester. Doch zur gleichen Zeit werden am persischen Hof Pläne geschmiedet, um das jüdische Volk auszurotten. Ester unternimmt einen mutigen Schritt zur Rettung ihres Volkes.</p>



Titel	Medien- nummer	Prod.- jahr	Laufzeit	Beschreibung
<p><b>Das Superbuch Folgen 21 - 25</b></p> 	04600229		5 Filme a 23 min	<p><b>Die Starke Mauer</b> Nach der Rückkehr der Judäer aus dem Exil finden sie die zerstörte Stadt Jerusalem vor. Unter der Leitung von Nehemia soll sie wieder aufgebaut werden - doch es kommt zu Zwischenfällen.</p> <p><b>Weihnachten in Bethlehem</b> Eine besondere Nacht in Bethlehem: Maria bringt Jesus zur Welt. Engel verkünden den Hirten auf dem Feld die Geburt des Messias. Noch heute feiern wir diese Ereignisse jedes Jahr als Weihnachtsfest.</p> <p><b>Wunder der Liebe</b> Jesus bewirkt zahlreiche Wunder - er verwandelt Wasser in Wein und heilt Kranke. Warum tut er das?</p> <p><b>Die gute Nachricht</b> Jesus wird wegen seines Wirkens verhaftet, zum Tod am Kreuz verurteilt und hingerichtet. Doch nach seiner Bestattung wird ein leeres Grab aufgefunden - Jesus ist von den Toten auferstanden.</p> <p><b>Der mächtige Zeuge</b> Saulus hasst alle Christen und verfolgt sie. Auf dem Weg nach Damaskus erscheint ihm der auferstandene Jesus. Diese Begegnung verändert ihn völlig - er nimmt den Namen Pauls an und wird einer der eifrigsten Jünger Jesu.</p>
<p><b>Elfchen: Elf Wörter – Ein Gedicht</b></p> 	04200731	2011		<p><b>Diese DVD soll Kinder motivieren, selber Gedichte zu schreiben!!</b></p> <p><b>Elf Wörter sind ein Gedicht</b> - ... nicht selten, wenn man ein Gedicht hört oder liest. Dass es gar nicht so schwer ist, selber Gedichte zu schreiben, das will Planet Schule mit dem „<b>Elfchen</b>-Wettbewerb“ vermitteln. Schülerinnen und Schüler der Grundschulen sind aufgerufen, ihre schönsten <b>Elfchen</b> vertont und bebildert einzuschicken.</p>
<p><b>Die Brüder Grimm</b></p> 	04200742	2011	30 min	<p>Rapunzel, Aschenputtel und Froschkönig: drei echte Stars, geliebt von Kindern und Erwachsenen. Warum sind die Märchen der Brüder Grimm noch immer so erfolgreich - auch 200 Jahre nach ihrem Erscheinen? Weshalb dienen sie immer wieder als Vorlagen für Hollywoodfilme? Und sind die oft grausamen Erzählungen für Kinder überhaupt geeignet? Der Film geht diesen Fragen nach, erzählt wie Jakob und Wilhelm Grimm zum Märchensammeln gekommen sind, wie ihre Märchen im Laufe der Geschichte aufgenommen wurden und welche Funktion sie heute haben.</p>
<p><b>Politibongo</b></p> 	04600223	2005	13 Filme a 15 min	<p>Wie funktioniert Politik? Was heißt eigentlich Demokratie ganz genau? Warum bekommen Politiker Diäten? Diese und andere Fragen zeigen das große Interesse von Kindern an politischen Sachverhalten. Diese aber auch verständlich zu beantworten, ist oft nicht leicht. Diese DVD enthält 13 spannende Folgen vor authentischer Bundestagskulisse, in denen nicht nur junge Zuschauer ab 6 Jahren erfahren, wie das politische System der Bundesrepublik funktioniert. Gemeinsam mit drei Bewohnern des fernen Planeten Bongo lernen sie - einfach aber nicht vereinfachend erklärt - das Grundwissen der parlamentarischen Demokratie.</p>

Titel	Medien- nummer	Prod.- jahr	Laufzeit	Beschreibung
<p><b>Die Erdbeere</b> <b>(Video)</b></p> 	80004459	2001	6 min	<p>Gezeigt wird der Lebenszyklus der Erdbeere: vom Keimling, über die Blüte, die Art der Bestäubung, das Ausbilden der Frucht, die Verbreitung der Samen, bis hin zum neuerlichen Austreiben. Das Wachstum wird durch Zeitrafferaufnahmen dargestellt. Die Bilder vom Aufbau der Blüte und der Bestäubung werden durch Trickaufnahmen unterstützt.</p>
<p><b>Die Bundesländer</b> <b>(Video)</b></p> 	80004463	2001	21 min	<p>Die Bundesrepublik Deutschland ist eine staatliche Einheit, die aus 16 Bundesländern besteht. Es ist eine Einheit durch Vielfalt. Verbunden durch eine Kartenanimation werden anhand von 16 aufeinanderfolgenden Sequenzen alle Länder und Stadtstaaten der BRD von Nord nach Süd, von Schleswig-Holstein bis Bayern kurz charakterisiert.</p>
<p><b>Von Drachen, Mäusen und Laternen</b></p> 	80004466	2007	3 Kurz- Filme  3 Bilder- buchkinos	<p>Auf dieser DVD sind drei Kurzfilme: Frederick; Peter lässt den Drachen steigen; Juli tut Gutes und drei Bilderbuchkinos, geordnet nach den Stichworten Herbst, Erntedankfest, St. Martin.</p> <p>Die drei Kurzfilme sind jeweils sequenziert. Sie können sowohl in der Gesamtlänge wie auch in einzelnen Kapiteln vorgeführt werden.</p> <p>Die Bilderbuchkinos liegen sowohl in einer Fassung mit Sprecher als auch nur als "Dias" vor. Das Textheft zum Vorlesen befindet sich auf der DVD-ROM Ebene zum Ausdrucken.</p> <p>Schließlich sind auch noch weitere Angebote, wie Liedtexte und mp3-Dateien zum Martinstag, und im ROM-Teil Spiele und Backrezepte sowie umfangreiche Hintergrundinformationen und didaktische Empfehlungen verfügbar, so dass eine Vielzahl von Möglichkeiten gegeben ist, sich mit dem Thema auseinanderzusetzen.</p>

Titel	Medien- nummer	Prod.- jahr	Laufzeit	Beschreibung
<p><b>Der Wald</b> <b>(Lebensräume entdecken)</b></p> 	80004464	2004	7 x 15 min  3 x 30 min	<p>Die DVD nutzt alle multimedialen Möglichkeiten, um den Benutzern auf vielfältige Weise den Wald, seine Bewohner und seine Bedeutung näher zu bringen.</p> <p>Inhalt:</p> <p>Aus der Reihe "Tiere und Pflanzen" (jeweils ca. 15 min):</p> <ol style="list-style-type: none"> <li>1: Lebensraum Bannwald</li> <li>2: Regenmännchen im Laubwald - Feuersalamander</li> <li>3: Leben in der Rotte - Wildschweine</li> <li>4: Überleben nach dem Sturm</li> <li>5: Raubtiere des Waldes</li> <li>6: Vögel im Winter</li> <li>7: Ganz schön behämmert - Spechten auf der Spur</li> </ol> <p>Aus der Reihe "Natur-Nah" (jeweils ca. 30 min):</p> <ol style="list-style-type: none"> <li>1: Der Herr der Wölfe - Ein Wildbiologe in den Karpaten</li> <li>2: Welt der Winzlinge - Zecken</li> <li>3: Wunderwelt Wald - Specht und Co.</li> </ol>
<p><b>Landkarte &amp; Kompass</b></p> 	80004465	2007	5 Kurz- filme	<p>Die Filme haben eine kleine Rahmenhandlung: Fünf Kinder planen und unternehmen eine Wanderung. Im Verlauf dieser Unternehmung lernen sie verschiedene Kartentypen kennen. Computeranimationen unterstützen die Darstellung und vermitteln den Kindern einen Einblick in die Möglichkeiten, die Landkarte und Kompass dem geschulten Benutzer eröffnen. Unser "Professor Lunatus" ist ein weiterer, stets wiederkehrender Protagonist der Filme. Erklärungen sind stets der Altersstufe (6-10 J.) angemessen formuliert, der Anspruch an "physikalische/technische Korrektheit und Vollständigkeit" tritt in den Hintergrund.</p> <p>Film 1: Wie funktioniert ein Kompass? (5:30 min)          Film 2: Wie entsteht eine Landkarte? (5:40 min)          Film 3: Landkarten lesen (6:30 min)          Film 4: Orientieren mit Landkarte und Kompass (6:00 min)          Film 5: Stadtplan lesen (5:00 min)</p> <p>Enthalten sind auch 9 Grafiken und 11 Arbeitsblätter!</p>
<p><b>Im Tal der Osterhasen</b></p> 	80003945	2010	30 min	<p>Im Osterhasendorf herrscht Hochbetrieb. Nur noch zwei Tage bis Ostern und dabei gibt es noch jede Menge zu tun! Doch dann passiert etwas sehr Schlimmes. Als die Osterhasen am Ostersonntag nochmal nachschauen, ob auch kein Ei kaputt ist, entdecken sie, dass fast alle Ostereier gestohlen wurden. Die Hasen sind verzweifelt. "Wenn wir die Eier nicht wiederfinden, werden die Kinder in diesem Jahr keine Ostereier in ihrem Osternest finden", jammert Papa. "Und noch schlimmer", fügt Mama hinzu, "sie werden nicht mehr daran glauben, dass es uns wirklich gibt". "Das darf nicht passieren, auf keinen Fall", sagt Opa. Aber da hat Anna plötzlich eine grandiose Idee...</p>



Titel	Medien- nummer	Prod.- jahr	Laufzeit	Beschreibung
<p><b>Suchtgefahren</b></p> 	80004469	2009	11 min	<p>Die DVD klärt im Rahmen der Suchtprävention in der Grundschule altersgerecht auf. Der Film und das Begleitmaterial zeigen die Verlockungen, denen auch schon Kinder ausgeliefert sind, um ihren Stress und Ärger zu vergessen. Am Beispiel Süßigkeiten erklärt der Film kindgerecht Suchtverhalten und Abhängigkeit und deren psychische und gesundheitliche Folgen sowie den Teufelskreis der Sucht. Die DVD weist auf die Folgen von überhöhtem Zuckerkonsum wie Karies oder Übergewicht hin und zeigt Folgeerkrankungen wie Diabetes. In einem weiteren Kapitel widmet sich der Unterrichtsfilm dem Ge- und Missbrauch von Medikamenten und Arzneimitteln. Die DVD zeigt auf, dass die bunten Pillen, die für oder gegen alles helfen sollen, durchaus schädlich und gefährlich sein können oder abhängig machen. An den Beispielen Arztbesuch und Apotheke wird der Unterschied von Ge- und Missbrauch dargestellt. Zudem informiert die DVD über weitere Suchtmittel und betont, dass Jugendliche und Erwachsene oft schlechte Vorbilder sind. Die schädliche Wirkung von Tabakwaren und Alkohol wird ebenso thematisiert wie die Suchtgefahr. Harte Drogen werden erwähnt und es wird erläutert, wie Sucht oft wesensverändernd oder berauschend wirkt, krank macht und sogar zum Tod führen kann</p>
<p><b>Eingemauert! Wie die Innerdeutsche Grenze wirklich war</b></p> 	80004249	2009	22 min	<p>28 Jahre lang hinderte eine fast unüberwindbare Grenze die Menschen daran, aus der DDR zu fliehen. Doch dann fiel am 9. November 1989 in einer dramatischen Nacht die Mauer die Deutschland teilte. Heute ist nur schwer vorstellbar, was noch vor wenigen Jahrzehnten bittere Realität war. Eine Computeranimation zeigt erstmalig die ausgedehnten Sicherungssysteme der innerdeutschen Grenze und der Berliner Mauer. Dafür wurde die Mauer bis ins Detail virtuell nachgebaut. zweisprachig (dtsch./engl.).</p> <p>Engl. Titel: Walled In! Germany's inner border</p>

Titel	Medien- nummer	Prod.- jahr	Laufzeit	Beschreibung
<p><b>Unsere Ozeane</b></p>  <p><b>So haben wir die Ozeane noch nie erlebt!</b></p>	<p>80004476 (4640228)</p>	<p>2009</p>	<p>21 Kurz- Filme, insgesamt 100 min</p>	<ol style="list-style-type: none"> <li>1. Was ist der Ozean?: (3:39 min)</li> <li>2. Urzeit und Moderne: ein Universum im Wassertropfen (6:20 min)</li> <li>3. Wilde Horden: Fischjagd auf See (3:36 min)</li> <li>4. Grenzenlose Fülle: Reichtum der Meere (4:11 min)</li> <li>5. Das sanfte Leben: Entspannung und Freude (2:04 min)</li> <li>6. Giganten der Tiefe: Buckelwale (3:24 min)</li> <li>7. Ruhe vor dem Sturm: Jagd auf Seelöwen (5:04 min)</li> <li>8. Leben am Meeresboden: Strategien im Miteinander (7:47 min)</li> <li>9. Fressen und gefressen werden: Meeresschildkröten (5:28 min)</li> <li>10. Leben im Korallenriff: Prädatoren und Allianzen (6:12 min)</li> <li>11. Aufeinandertreffen: Seespinnenarmee in Bewegung (2:15 min)</li> <li>12. Auf Reisen: Leguane und Wale (3:49 min)</li> <li>13. Akrobaten der Meere: Delfine (2:38 min)</li> <li>14. Liebesspiel: Riesenlippenfisch und Riesensepien (3:36 min)</li> <li>15. Auf Wanderung: Riesenhaie und Rote Lachse (4:32 min)</li> <li>16. Der Mensch: Raub am Meer (4:51 min)</li> <li>17. Der Mensch: Harmonie mit der Tiefe (4:34 min)</li> <li>18. Der Mensch: Nutzer und Verschmutzer (7:32 min)</li> <li>19. An den Polen der Erde: letzte Refugien ? (7:35 min)</li> <li>20. Es gibt keinen Ersatzplaneten ...: (1:06 min)</li> <li>21. Abspann: (8:17 min)</li> </ol>
<p><b>Frühling - Die Natur erwacht</b></p> 	<p>80004513 (4640254)</p>	<p>2011</p>	<p>31 min</p>	<p>Der Frühling ist eine ereignisreiche Zeit. Wir Menschen freuen uns, dass es wärmer wird und wieder länger hell ist. Die warme Luft lockt uns zum Rad fahren, Spielen oder Sonnen ins Freie.</p> <p>Der Film beschreibt die Veränderung der Natur nach dem kalten Winter. Wir lernen, wann es Frühling ist und wie die Jahreszeiten entstehen. Gezeigt werden die bekanntesten Frühlingsblumen. Liebevoll gezeichnete Animationen vermitteln Grundwissen über diese Pflanzen. Im Kapitel „Tiere im Frühling“ wurde speziell darauf geachtet, dass Tiere gezeigt werden, die die Kinder kennen, die aber schwer zu beobachten sind. Wir besuchen Schwalben, Graugänse, Füchse, ein Eichhörnchen, eine Wespenspinne und einen Uhu, lernen ihre Merkmale und Verhaltensweisen kennen. Die bedeutenden Feste im Frühling, Ostern und Pfingsten, werden erklärt und das Brauchtum gezeigt. Im Begleitmaterial findet man eine Fülle von Ideen zur praktischen Umsetzung wie z. B. Osterbräuche weltweit, Bastelvorschläge, Experimente, Rezepte, Gedichte, ausdrückbare Arbeitsblätter u. v. m.</p>